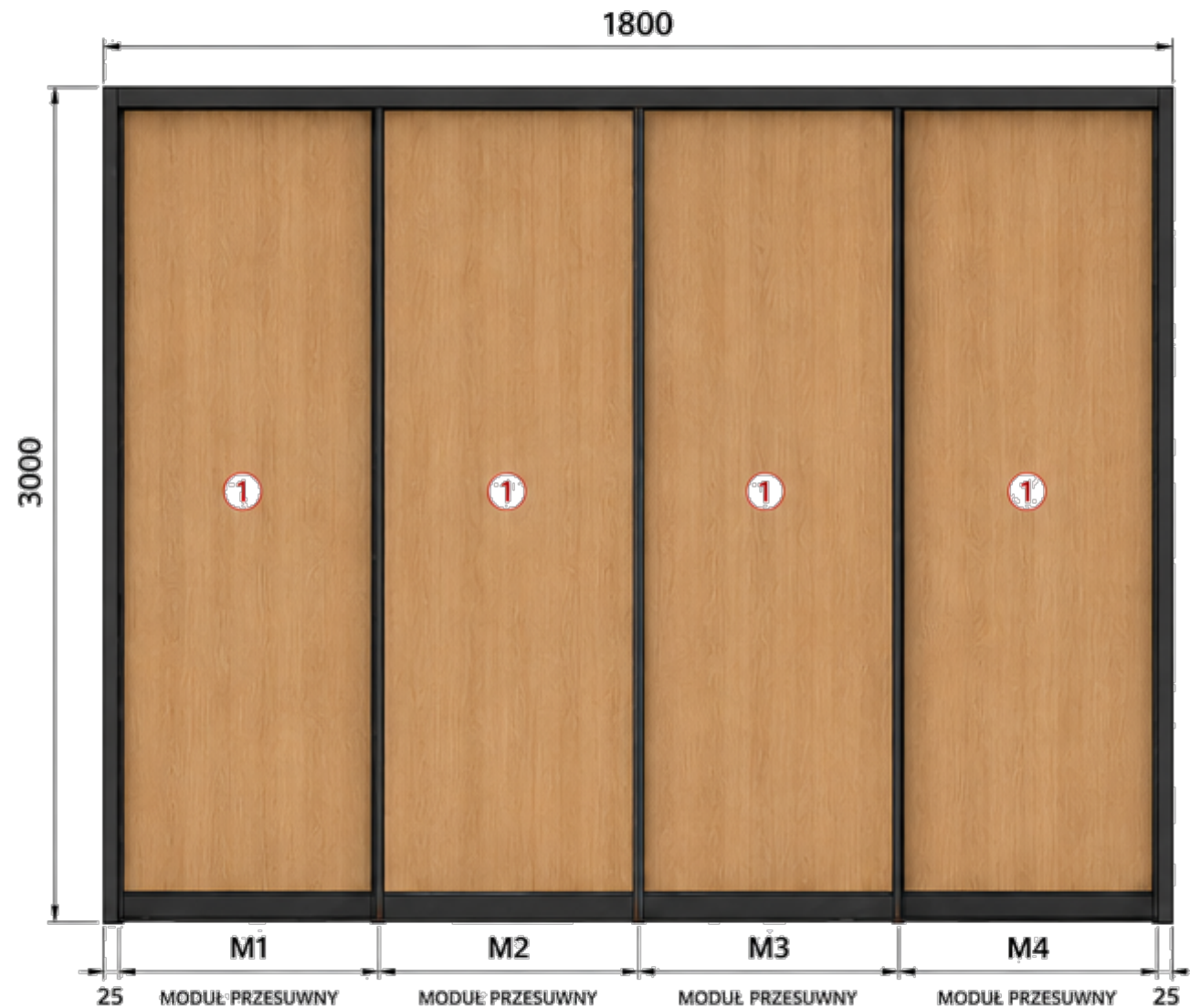


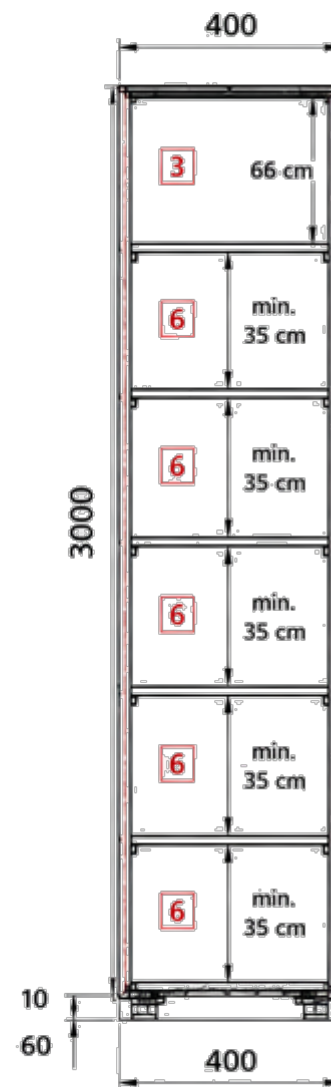
SZAFKA PRZESUWNA 4-DRZWIOWA – RYSUNEK TECHNICZNY

WIDOK Z PRZODU



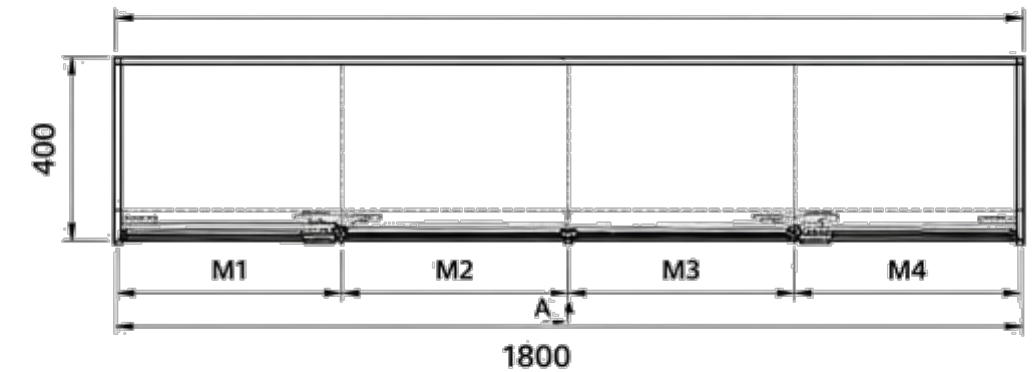
PRZEKRÓJ PIONOWY A-A

**G = głębokość całkowita
(40 cm)**



WIDOK Z GÓRY


W = szerokość całkowita (180 cm)



PODZIAŁ WEWNĘTRZNY

Móduł	M1	M2	M3	M4
Szerokość modułu	1/4 W	1/4 W	1/4 W	1/4 W
Liczba segmentów w pionie	4	4	4	4
Wysokość segmentów	66 cm (górny)	(nie > 55 cm)	min. 35 cm	min. 35 cm
		min. 35 cm	min. 35 cm	min. 35 cm
Półki	3 szt.	3 szt.	3 szt.	3 szt.
Drążek ubraniowy	TAK	TAK	TAK	TAK

WIDOK WEWNĘTRZNY (BEZ DRZWI)



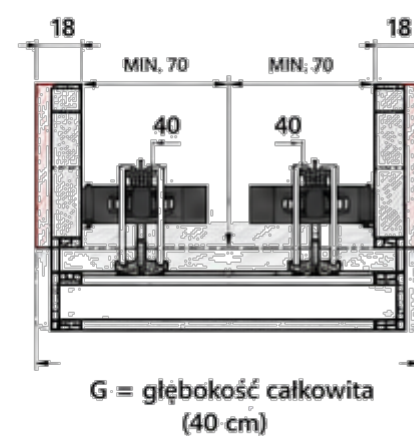
MATERIAŁY I WYKOŃCZENIE

- | | | | |
|---|------------------|---|---|
| 1 | DRZWI PRZESUWNE | Płyta laminowana 18 mm
Dekor drewnopodobny |  |
| 2 | RAMA / PROFILE | Aluminium, kolor: czarny mat |  |
| 3 | WIEŃC GÓRNY | Płyta laminowana 18 mm
Dekor drewnopodobny |  |
| 4 | BOKI ZEWNĘTRZNE | Płyta laminowana 18 mm
Dekor drewnopodobny |  |
| 5 | COKÓŁ DOLNY | Płyta laminowana 18 mm
Kolor czarny mat |  |
| 6 | PÓŁKI | Płyta laminowana 18 mm
Dekor drewnopodobny |  |
| 7 | DRAŻEK UBRANIOWY | Metalowy, kolor srebrny |  |

OKUCIA I AKCESORIA

- | | | |
|----------|--|---|
| A | SYSTEM PRZESUŃNY
– prowadnice górne i dolne
– rolki jezdne z łożyskami
– cichy domyk na oba kierunki |  |
| B | ZAWIASY / UCHWYTY
– uchwyty krawędziowe w profilach pionowych ramy |  |
| C | PÓŁKOWNIKI
– niewidoczne, z zabezpieczeniem |  |
| D | DRAŻEK UBRANIOWY
– mocowany do boków |  |
| E | STOPKI REGULACYJNE
– regulacja poziomu od wewnątrz |  |

PRZEKRÓJ POZIOMY B-B · (DOLNY TOR)



**G = głębokość całkowita
(40 cm)**

UWAGI

- Wszystkie wymiary do ustalenia na budowie.
- Wymiary wewnętrzne po odjęciu tolerancji wykonawczych.
- Półki oparte na stałe, brak możliwości regulacji wysokości.
- Rama drzwi w kolorze czarnym matowym.
- Drzwi środkowe z wypełnieniem lustrem.
- Drzwi boczne z wypełnieniem płytą laminowaną.
- Szafa wyposażona w system cichego domyku.
- Kompletnie wykonanie wraz z montażem.

Uwaga: Wskazani producenci i nazwy własne są przykładowymi służącymi do określenia min. standardów jakościowo - estetycznych. Wykonawca może zastosować innych producentów oraz zamienne rozwiązania pod warunkiem zachowania parametrów technicznych i estetycznych zawartych w projekcie oraz pisemnej akceptacji autora niniejszej dokumentacji projektowej. Ciężar udowodnienia równoważności oferowanego przedmiotu spoczywa na Wykonawcy. Kryteria służące ocenie równoważności zamieszczono w polisie technicznej.

Zamieszczono w opisie technicznym.					
NAZWA OBIEKTU BUDOWLANEGO	<p align="center">WYPOSAŻENIE ODDZIAŁÓW PRZEDSZKOLNYCH WRAZ Z POMIESZCZENIAMi DODATKOWYMI</p>				
	PROJEKT TECHNICZNY	TYTUŁ RYSUNKU PROJEKTANT	Szafa nr P18 dr inż. arch. Grzegorz Mirek spec. Architektura nr ewid.: MPOIA/046/2010	Data: 03.2021r.	SKALA RYSUNKU NUMER RYSUNKU 1:66,54 A.7
PRAWA AUTORSKIE, ZASTĘPZENIE ZGODNIE Z USTAWĄ Z DNIA 4.03.2009 R. O PRAWIE AUTORSKIM					

PRAWA AUTORSKIE ZASTRZEŻONE ZGODNIE Z USTAWĄ Z DNIA 4.02.1999 r. O PRAWIE AUTORSKIM

LEGENDA: ————— element stały (korpus, półki, boki)
- - - - - element ruchomy (drzwi przesuwne)